

ISTITUTO GIORDANO

s.p.a.

SPECIALISTI IN RICERCA E CERTIFICAZIONE DAL 1959

Via Rossini, 2
47814 BELLARIA (RN) Italy
Tel. ++39/0541 343030 (10 linee)
Telefax ++39/0541 345540

e-mail: istitutogiordano@giordano.it
web site: www.giordano.it

Cod. Fisc./Part. IVA: 00 549 540 409
R.E.A. c/o C.C.I.A.A. (RN) 156786
Registro Imprese Rimini n. 00549540409
Cap. Soc. € 516.000,00 i.v.

RICONOSCIMENTI UFFICIALI:

- MINISTERO LAVORI PUBBLICI: Legge 1086/71 con D.M. 27/11/82 n. 22913 "Prove sui materiali da costruzione".
- MINISTERO INDUSTRIA COMMERCIO ARTIGIANATO: D.M. 09/11/99 "Certificazione CE per le unità da diporto".
- MINISTERO INDUSTRIA COMMERCIO ARTIGIANATO: D.M. 31/10/91 "Certificazione CEE delle emissioni sonore di macchine da cantiere".
- MINISTERO INDUSTRIA COMMERCIO ARTIGIANATO: D.L. 27/01/92 N. 135 "Certificazione CEE delle emissioni sonore di macchine di movimento terra".
- MINISTERO INDUSTRIA COMMERCIO ARTIGIANATO: D.M. 08/07/83 "Certificazione CEE concernente la sicurezza dei giocattoli".
- MINISTERO INDUSTRIA COMMERCIO ARTIGIANATO: D.M. 30/07/87 "Certificazioni ed attestati di conformità CEE per il rendimento della caldaie ad acqua calda alimentate con combustibili liquidi o gassosi".
- MINISTERO INDUSTRIA COMMERCIO ARTIGIANATO: Notifica n. 757890 del 15/12/98 "Certificazione CEE per gli apparecchi a gas".
- MINISTERO INDUSTRIA COMMERCIO ARTIGIANATO e MINISTERO LAVORO E PREVIDENZA SOCIALE: D.M. 08/07/83 "Certificazione CEE in materia di recipienti semplici a pressione".
- MINISTERO INDUSTRIA COMMERCIO ARTIGIANATO e MINISTERO LAVORO E PREVIDENZA SOCIALE: D.M. 04/08/94 "Certificazione CEE sulle macchine".
- MINISTERO INDUSTRIA COMMERCIO ARTIGIANATO: "Incidenti di verifica della sicurezza e conformità dei prodotti nell'ambito della sorveglianza sul mercato e tutela del consumatore".
- MINISTERO INDUSTRIA COMMERCIO ARTIGIANATO: D.M. 02/04/88 "rilascio di attestazioni di conformità delle caratteristiche e prestazioni energetiche dei componenti degli edifici e degli impianti".
- MINISTERO INTERNO: Legge 818/84 e D.M. 26/03/85 con autorizzazione del 21/03/88 "Prove di reazione al fuoco secondo D.M. 26/06/84".
- MINISTERO INTERNO: Legge 818/84 e D.M. 26/03/85 con autorizzazione del 10/07/88 "Prove di resistenza al fuoco secondo Circolare n. 91 del 14/09/81".
- MINISTERO INTERNO: Legge 818/84 e D.M. 26/03/85 con autorizzazione del 03/07/92 "Prove di resistenza al fuoco secondo Circolare n.7 del 02/04/91 e norma CNVVF/CCI UNI 9722".
- MINISTERO INTERNO: Legge 818/84 e D.M. 26/03/85 con autorizzazione del 12/04/88 "Prove su estintori d'incendio portatili secondo D.M. 20/12/82".
- MURST (MINISTERO UNIVERSITÀ E RICERCA SCIENTIFICA E TECNOLOGICA): Legge 46/82 con D.M. 09/10/85 "Immissione nell'albo dei laboratori autorizzati a svolgere ricerche di carattere applicativo a favore delle piccole e medie industrie".
- MINISTERO PUBBLICA ISTRUZIONE: Protocollo n. 116 del 27/03/87 "Iscrizione allo Schedario Anagrafe Nazionale delle ricerche con codice N. E0490Y9".
- SINCERT (Accreditamento Organismi Certificazione): Accredimento n. 057A del 19/12/00 "Organismo di certificazione di sistemi qualità".
- SINAI (Sistema Nazionale per l'Accreditamento di Laboratori): Accredimento n. 0021 del 14/11/81.
- SIT (Servizio di Taratura in Italia): Accredimento n. 20 Centro SIT di taratura per grandezze termometriche ed elettriche".
- ICIM (Istituto di Certificazione Industriale per la Meccanica): "Prove di laboratorio nell'ambito degli schemi di Certificazione di Prodotto".
- IMQ (Istituto per il Marchio Qualità): "Prove di laboratorio nell'ambito degli schemi di Certificazione di Prodotto per carne fumata".
- UNCSAAL (Unione Nazionale Costruttori Serramenti Alluminio Acciaio Leghe): Riconoscimento del 26/03/85 "Laboratorio per le prove di certificazione UNCSAAL su serramenti e facciate continue".
- UNI (Ente Nazionale Italiano di Unificazione - Settore Certificazione): "Prove di laboratorio nell'ambito degli schemi di Certificazione di Prodotto per termocammetti a legna con fluido a circolazione forzata e serramenti esterni".

PARTECIPAZIONI ASSOCIATIVE:

- AIA: Associazione Italiana di Acustica.
- AICARR: Associazione Italiana Condizionamento dell'Aria Riscaldamento Refrigerazione.
- AICO: Associazione Italiana per la Qualità.
- AIPND: Associazione Italiana Prove non Distruttive.
- ALIF: Associazioni Laboratori Italiani Fuoco.
- ALPI: Associazione Laboratori di Prova Independenti.
- ASHRAE: American Society of Heating, Refrigerating and Air-Conditioning Engineers Inc.
- ASSINDUSTRIA: Associazione degli industriali di Rimini.
- ASTM: American Society for Testing and Materials.
- ATIG: Associazione Tecnica Italiana del Gas.
- CTE: Collegio dei Tecnici della Industrializzazione Edilizia.
- CTI: Comitato Termotecnico Italiano.
- EARMIA: European Association of Research Managers and Administrators.
- EARTO: European Association of Research and Technology Organisation.
- EGOLF: European Group of Official Laboratories for Fire Testing.
- UNI: Ente Nazionale Italiano di Unificazione.

CLAUSOLE

Il presente documento si riferisce solamente al campione o materiale sottoposto a prova.
"Il presente documento non può essere riprodotto parzialmente, salvo approvazione scritta del laboratorio".

RAPPORTO DI PROVA N. 184885

Luogo e data di emissione: Bellaria, 28/06/2004

Committente: NOVA VETRO S.r.l. - Via Ferrante Ferranti, 35 - Zona Industriale
Taccoli - 62027 SAN SEVERINO MARCHE (MC)

Data della richiesta della prova: 27/04/2004

Numero e data della commessa: 25400, 29/04/2004

Data del ricevimento del campione: 27/04/2004

Data dell'esecuzione della prova: 17/06/2004

Oggetto della prova: Determinazione del potere fonoisolante di vetrata secondo le norme ISO 140 parte 3ª del 1995 e ISO 717 parte 1ª del 1996

Luogo della prova: Istituto Giordano S.p.A. - Blocco 3 - Via Verga, 19 - 47030 Gatteo
(FC)

Provenienza del campione: fornito dal Committente

Identificazione del campione in accettazione: n. 2004/0753

Denominazione del campione*.

Il campione sottoposto a prova è denominato "CLIMASILENT 14".



secondo le dichiarazioni del Committente.

Comp. AV
Revis. AB

Il presente rapporto di prova è composto da n. 7 fogli.

Foglio
n. 1 di 7



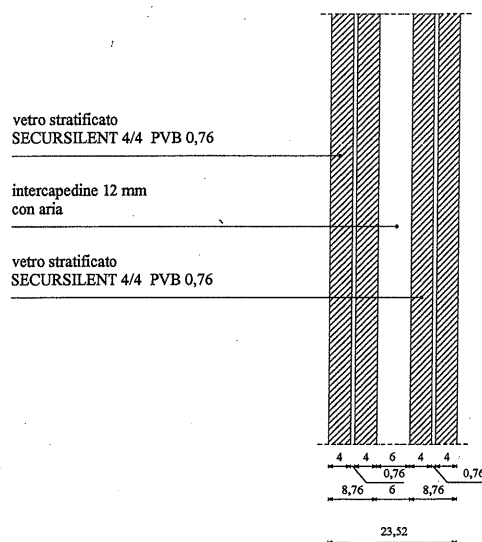
Descrizione del campione*.

Il campione sottoposto a prova è costituito da una vetrocamera formata da:

- vetrata stratificata "SECURSILENT 4/4 PVB 0,76", spessore totale 8,76 mm, realizzata da n. 2 lastre di vetro float chiaro, spessore 4 mm ciascuna, con interposta una pellicola in PVB ad alta attenuazione acustica, spessore 0,76 mm;
- intercapedine, spessore 6 mm, con aria;
- vetrata stratificata "SECURSILENT 4/4 PVB 0,76", spessore totale 8,76 mm, realizzata da n. 2 lastre di vetro float chiaro, spessore 4 mm ciascuna, con interposta una pellicola in PVB ad alta attenuazione acustica, spessore 0,76 mm.

Le caratteristiche dimensionali del campione sottoposto a prova sono le seguenti:

- larghezza nominale totale = 1230 mm;
- altezza nominale totale = 1480 mm;
- spessore nominale totale = 23,52 mm;
- superficie acustica utile = 1,88 m² (1250 × 1500 mm).



Particolare della sezione del campione sottoposto a prova.



(*) secondo le dichiarazioni del Committente.



Riferimenti normativi.

La prova è stata eseguita secondo le prescrizioni delle seguenti norme:

- ISO 140 parte 3^a del 1995 "Acoustics. Measurement of sound insulation in buildings and of building elements. Part 3: Laboratory measurements of airborne sound insulation of building elements";
- ISO 717 parte 1^a del 1996 "Acoustics. Rating of sound insulation in buildings and of building elements. Part 1: Airborne sound insulation in buildings and of interior building elements".

Apparecchiatura di prova.

Per l'esecuzione della prova è stata utilizzata la seguente apparecchiatura:

- amplificatore di potenza 1000 W modello "ENERGY 2" della ditta LEM;
- diffusore acustico omnidirezionale;
- diffusori acustici in camera ricevente;
- equalizzatore a terzi d'ottava modello "HD-31" della ditta Applied Research & Technology Inc.;
- microfoni $\varnothing \frac{1}{2}$ " modello "4192" della ditta Brüel & Kjær;
- preamplificatori microfonici modello "2669" della ditta Brüel & Kjær;
- analizzatore in tempo reale modello "Symphonie" della ditta 01 dB-Stell;
- amplificatore-condizionatore di segnale modello "Nexus" della ditta Brüel & Kjær;
- calibratore per la calibrazione dei microfoni modello "4231" della ditta Brüel & Kjær;
- accessori di completamento.

Modalità della prova.

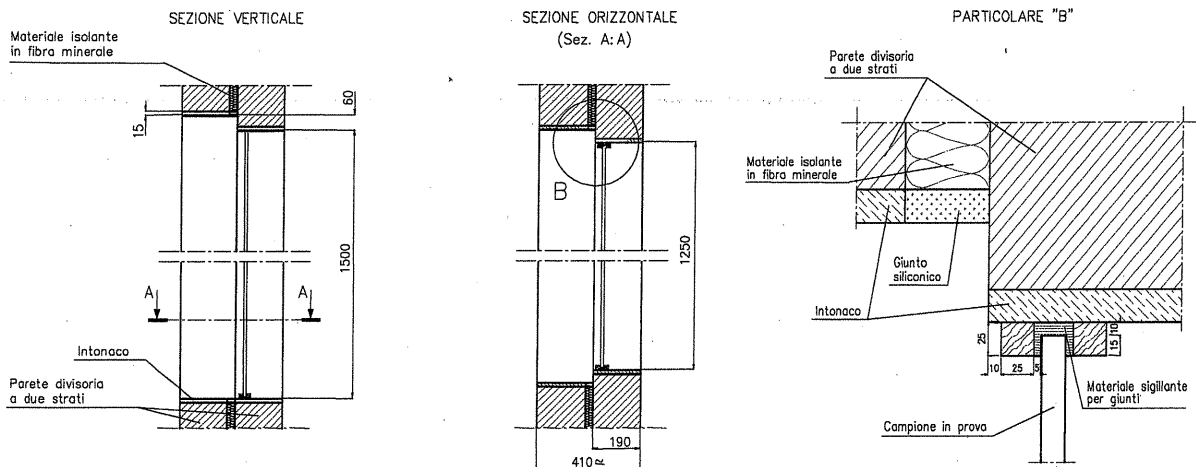
L'ambiente di prova è costituito da due camere, una delle quali, definita "camera emittente", contiene la sorgente di rumore, mentre l'altra, definita "camera ricevente", è caratterizzata acusticamente mediante l'area di assorbimento acustico equivalente.





Tali camere sono comunicanti tra loro tramite un'apertura nella parete che le divide; in tale apertura è stato posizionato il campione, come schematicamente mostrato nel disegno seguente, in maniera tale che tra il suo bordo perimetrale e l'apertura stessa rimanesse uno spazio di 10 mm, successivamente riempito con materiale sigillante per giunti.

Per mantenere in posizione il campione sono stati inoltre utilizzati perimetralmente, su ambo le facce, dei listelli in legno, sezione 25 x 25 mm, previo interposizione di un ulteriore strato di materiale sigillante per giunti, spessore 5 mm.




Particolare del posizionamento del campione nell'apertura fra le due camere dell'ambiente di prova.

Dopo aver posizionato il campione in esame nell'apertura fra le due camere dell'ambiente di prova, si è provveduto a rilevare il livello di pressione sonora alle varie frequenze, nell'intervallo compreso tra 100 Hz e 5000 Hz, sia nella camera emittente che in quella ricevente, e a verificare i tempi di riverberazione di quest'ultima nel medesimo campo di lavoro.

L'indice di valutazione " R_w " del potere fonoisolante " R " è pari al valore in dB della curva di riferimento a 500 Hz.





Il potere fonoisolante "R", pari a n. 10 volte il logaritmo decimale del rapporto fra la potenza sonora incidente e la potenza sonora trasmessa attraverso il campione, è stato calcolato utilizzando la seguente formula:

$$R = L_1 - L_2 + 10 \cdot \log \frac{S}{A}$$

dove: R = potere fonoisolante, espresso in dB;

L_1 = livello medio di pressione sonora nella camera emittente, espresso in dB;

L_2 = livello medio di pressione sonora nella camera ricevente, espresso in dB;

S = superficie utile di misura del campione in prova, espressa in m^2 ;

A = area di assorbimento acustico equivalente della camera ricevente, espressa in m^2 , calcolata a sua volta utilizzando la seguente formula:

$$A = \frac{0,16 \cdot V}{T}$$

dove: V = volume della camera ricevente, espresso in m^3 ;

T = tempo di riverberazione, espresso in s.

Sono state inoltre calcolati, come proposto dalla norma ISO 717 parte 1^a, n. 2 termini correttivi in dB che tengono conto delle caratteristiche di particolari spettri sonori in sorgente e precisamente:


- termine correttivo "C" da sommare all'indice di valutazione "R_w" con spettro in sorgente relativo a rumore rosa (pink) ponderato A;
- termine correttivo "C_{tr}" da sommare all'indice di valutazione "R_w" con spettro in sorgente relativo a rumore da traffico (traffic) ponderato A.

Condizioni ambientali al momento della prova.

Temperatura ambiente media = 24 °C

Umidità relativa = 65 %



**Risultati della prova.**

Volume della camera ricevente "V"	69,0 m ³
Superficie utile di misura del campione in prova "S"	1,88 m ²
Posizioni microfoniche	Asta rotante con percorso circolare, raggio 1 m
Generazione del campo sonoro	Altoparlante mobile con percorso rettilineo, lunghezza 1,6 m × 2 (andata e ritorno)

Frequenza [Hz]	L ₁ [dB]	L ₂ * [dB]	T [s]	R [dB]	Curva di riferimento [dB]
100	97,5	62,9	1,89	29,7	23,0
125	97,6	63,1	1,48	28,5	26,0
160	96,2	61,6	1,44	28,5	29,0
200	93,2	60,2	1,51	27,1	32,0
250	92,8	58,9	1,49	27,9	35,0
315	93,1	54,0	1,77	33,9	38,0
400	91,7	50,4	1,56	35,5	41,0
500	91,6	47,2	1,59	38,7	42,0
630	90,8	42,5	1,62	42,7	43,0
800	91,0	39,2	1,63	46,2	44,0
1000	91,8	36,0	1,53	50,0	45,0
1250	95,1	36,6	1,46	52,5	46,0
1600	93,3	33,3	1,40	53,8	46,0
2000	92,5	31,6	1,42	54,7	46,0
2500	90,4	30,3	1,28	53,5	46,0
3150	93,1	34,3	1,24	52,0	46,0
4000	95,0	32,6	1,22	55,6	//
5000	91,5	23,9	1,17	60,6	//

(*) Valori non influenzati dalla trasmissione laterale.



AB



Superficie utile di misura del campione:

1,88 m²

Volume della camera emittente:

57,0 m³

Volume della camera ricevente:

69,0 m³

Tipo di rumore:

Rosa

Tipo di filtro:

1/3 d'ottava

Esito della prova:

Indice di valutazione a 500 Hz nella banda di frequenze comprese fra 100 Hz e 3150 Hz:

R_w = 42 dB

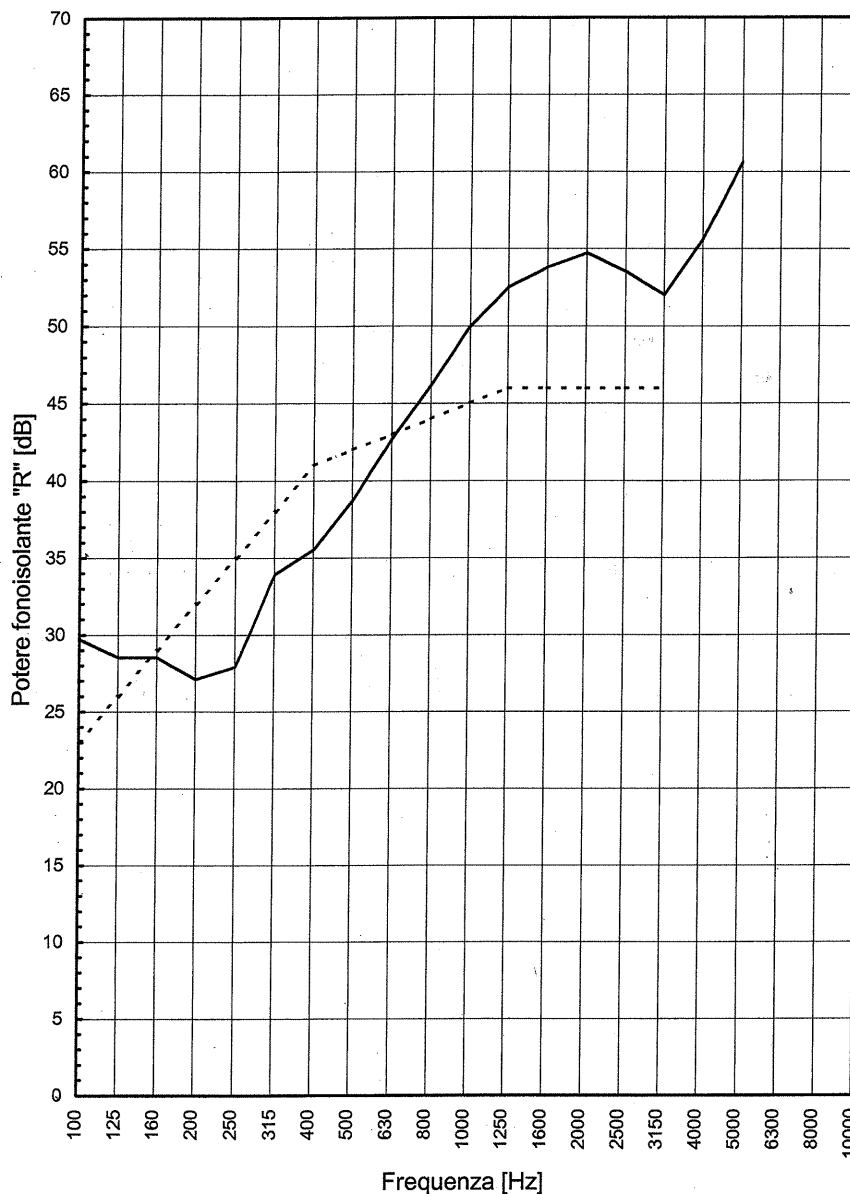
Bande di frequenze con scarto sfavorevole maggiore di 8 dB:

// Hz

Termini di correzione:

C = -1 dB

C_{tr} = -5 dB



— Rilievi sperimentali
- - - Curva di riferimento

Il Responsabile del Laboratorio di Acustica e Vibrazioni
Tecnico di Prova (Geom. Omar Nanni)
Il Responsabile del Laboratorio di Acustica e Vibrazioni
(Dott. Andrea Bruschi)

Geom. Omar Nanni
Dott. Andrea Bruschi

Il Presidente o l'Amministratore Delegato
Dott. Ing. Vincenzo Iommi

Vincenzo Iommi

